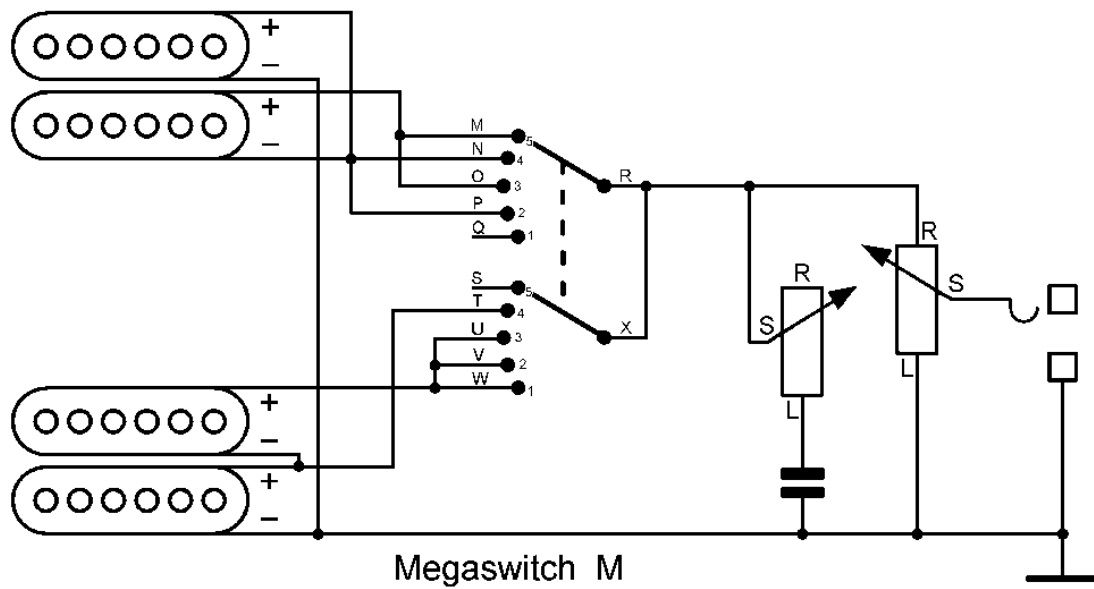
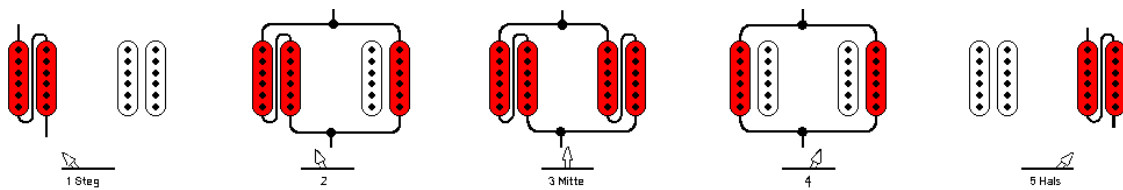
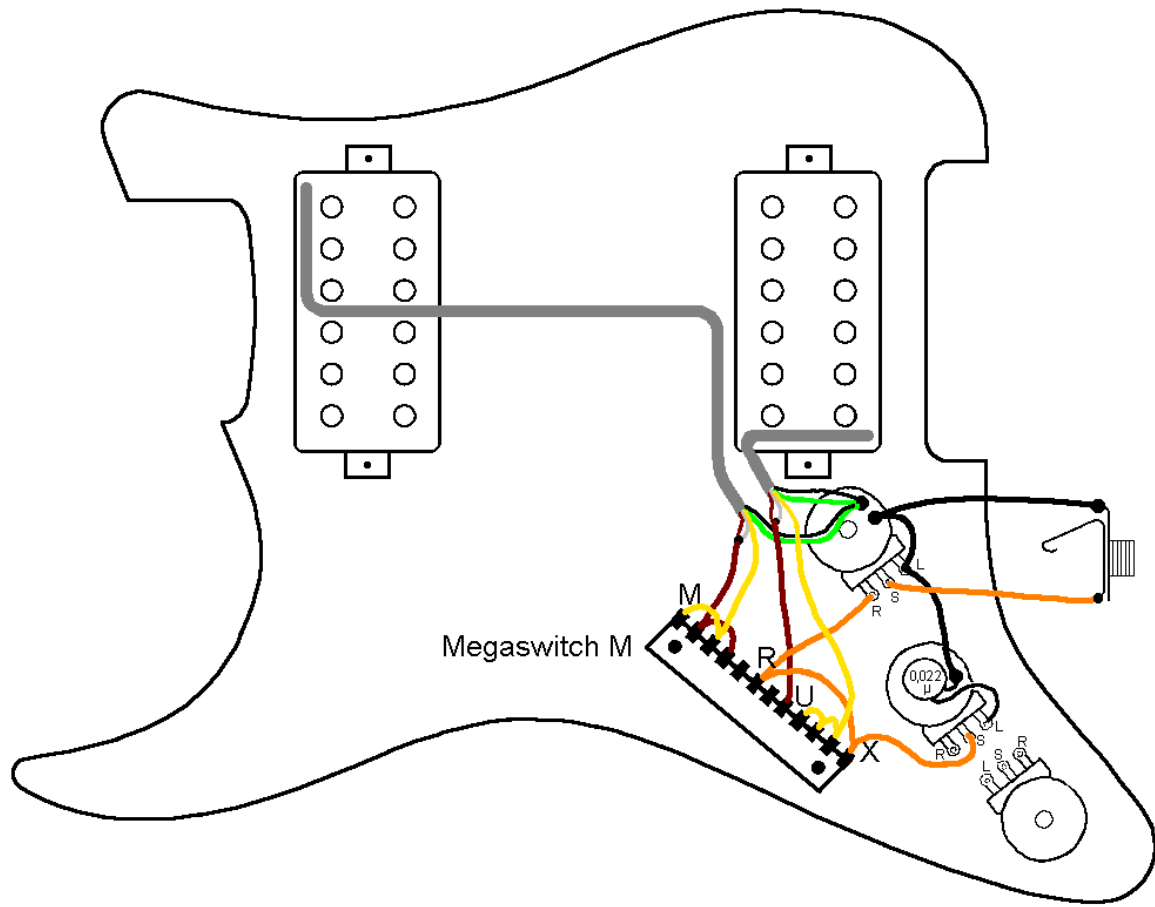


HH12

Dies ist ein Abwandlung der Schaltung HH1.

1. Steg-Humbucker
2. Steg-Humbucker und Hals als Singlcoil parallel
3. beide Humbucker parallel
4. Steg-Singlecoil und Hals-Humbucker parallel
5. Hals-Humbucker





Anschlüsse:

Position

1 Steg Humbucker

2 Steg Humbucker und Hals äußere Spule parallel

3 beide parallel

4 Steg äußere Spule und Hals Humbucker parallel

5 Hals Humbucker

Anschlüsse

A...L—

M, N, O heißer Anschluss Hals innere Spule

P heißer Anschluss Hals äußere Spule und kalter Anschluss Hals innere Spule

Q, S—

R, X Volumenregler rechter Anschluss und Tonregler Schleifer

T heißer Anschluss Steg äußere Spule und kalter Anschluss Steg innere Spule

U, V, W heißer Anschluss Steg innere Spule