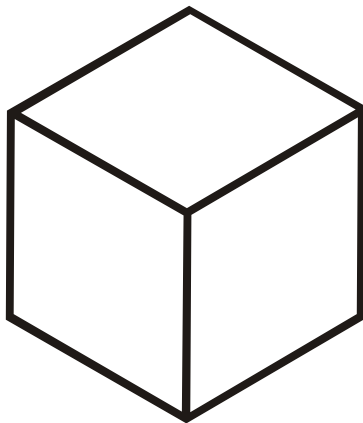



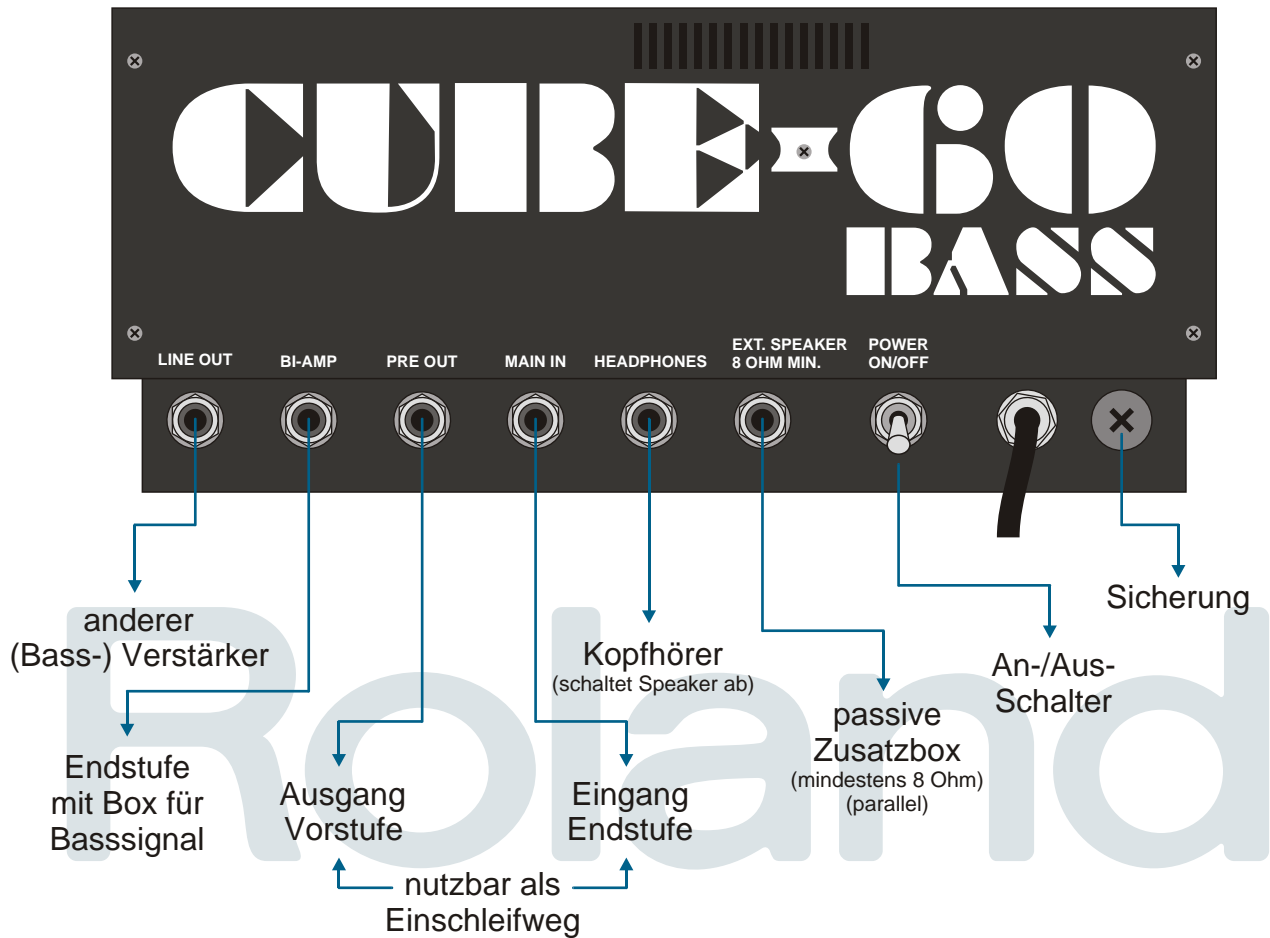
Der Roland CUBE-60 BASS von 1979


CUBE




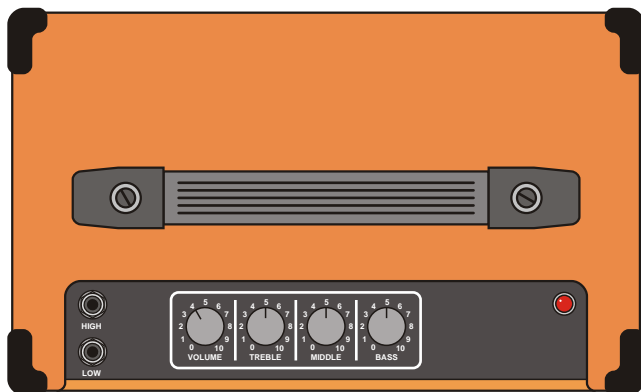
CUBE-60 BASS

Made by Cadfael 2009





Technische Daten	
Leistung	75 Watt RMS
Lautsprecher	30 cm (12")
Eingänge	High / Low
Regler	Volume (Lautstärke) Treble (Höhen) Middle (Mitten) Bass (Bass)
Stromverbrauch	73 Watt
Buchsen	Line-Out Bi-Amp-Out Pre-Out Main-In Headphones External Speaker
Schalter	Hauptschalter An-/Aus
Maße (B,H,T)	378 x 480 x 305 mm
Gewicht	15 kg
Außenhaut	Vinyl (orange / weiß / schwarz)



Dies ist KEIN Produkt
der Roland Corporation oder
von Roland Deutschland!